

LOKAKARYA PELATIHAN DALAM NEGERI TENTANG KOTA CERDAS UNTUK  
MEMBANGUN KOTA DAN KOMUNITAS YANG INKLUSIF, TANGGUH, DAN BERKELANJUTAN UNTUK  
INDONESIA

## **PEMANTAUAN DAN EVALUASI SDG UNTUK KOTA**

Nana Urakami

Pusat Perserikatan Bangsa-Bangsa untuk Pembangunan Daerah  
(UNCRD)



UNCRD telah mengembangkan paket pemantauan & evaluasi SDG dengan

- Kota Nagoya
- Kota Toyota
- Sektor Swasta

## Pengumpulan Data Alat



Statistik yang Ada Data



Informasi Partisipatif Alat Koleksi



Alat Promosi Tindakan



## Pemantauan SDG & Alat Evaluasi



Evaluasi Tata Kelola SDG



Evaluasi Pencapaian SDG



## Informasi Alat Penyebarluasan



VLR

Laporan manajemen SDG



SDG-Dashboard Alat visualisasi SDG



Humas/Informasi Penyebaran Informasi

# 1. Evaluasi Tata Kelola

- Terdiri dari empat langkah yang diperlukan untuk memulai dan mengimplementasikan **SDGs**

- Menetapkan indikator "kuantitatif" yang dapat diekstraksi dari berbagai rencana, notulen dewan, dll. sehingga data dapat dikumpulkan oleh semua pemerintah daerah

## 1. Mekanisme Kelembagaan

- Kepemimpinan Walikota
- Departemen dan personel yang bertanggung jawab
- Kolaborasi industri-akademisi-pemerintah-warga negara
- Minat anggota dewan

## 2. Penetapan tujuan

- Kebijakan dan rencana tentang SDGs
- Refleksi SDGs dalam rencana yang ada
- Menetapkan target numerik
- Perspektif inklusivitas

## 3. Pemantauan

- Pengumpulan data
- Partisipasi dalam sistem akreditasi eksternal
- Penyebaran informasi kepada warga negara
- Penyebaran informasi di dalam negeri dan internasional

## 4. Kemitraan

- Pemahaman warga negara tentang SDGs
- Kemitraan korporat
- Kemitraan dengan universitas dan kelompok kegiatan lainnya
- Kemitraan internasional

# 1. Indikator Kuantitatif dan Hasil Evaluasi Tata Kelola (2019)

## 1. Mekanisme Kelembagaan

Langkah-langkah/item untuk indikator		Indikator	Nagoya Kota	Toyota Kota
1. Mekanisme Kelembagaan	Kepemimpinan Walikota	Jumlah penyebutan walikota tentang SDGs dalam pernyataannya	2 kali	4 kali
	Departemen yang bertanggung jawab dan personel	Keberadaan departemen SDG dan jumlah personel	3 orang	2 orang
	Kolaborasi antara industri, pemerintah, akademisi dan warga negara	Jumlah platform dan konsorsium untuk kolaborasi pada SDGs	8 platform/ konsorsium	6 platform/ konsorsium
	Tingkat kepentingan kota anggota dewan	Jumlah anggota parlemen pertanyaan mengenai SDGs	11 pertanyaan	11 pertanyaan

# 1. Hasil Evaluasi Tata Kelola (2019)

## 2. Penetapan Tujuan

Langkah-langkah/item untuk indikator		Indikator	Kota Nagoya	Toyota Kota
2. Penetapan Tujuan	Kebijakan dan rencana mengenai SDGs	Adanya kebijakan/rencana dasar dan jumlah sasaran yang akan ditunjukkan	7 Tujuan	10 Tujuan
	Penempatan SDGs dalam rencana yang ada	Refleksi SDGs dalam rencana kota yang komprehensif	Ya	Ya
	Menetapkan target numerik terkait dengan SDGs	Jumlah indikator hasil yang sesuai dengan setiap SDG tujuan	36 Indikator untuk Rencana Kota Masa Depan SDGs	24 Indikator untuk Rencana Kota Masa Depan SDGs
	"Tidak ada yang akan tertinggal"	Jumlah pertanyaan parlemen mengenai langkah-langkah kebijakan untuk kelompok rentan	722 pertanyaan	1.534 pertanyaan

# 1. Hasil Evaluasi Tata Kelola (2019)

## 3. Pemantauan

	Langkah-langkah/item untuk indikator	Indikator	Nagoya Kota	Toyota Kota
3. Pemantauan	Pengumpulan data untuk indikator SDGs	Jumlah data terbuka yang disediakan	501~1,000	101~500
	Partisipasi dalam akreditasi eksternal	Jumlah partisipasi dalam akreditasi eksternal	1	1
	Penyebaran informasi kepada warga negara	Jumlah seminar yang diadakan untuk warga negara dan peserta	6 seminar dengan 344 peserta	2 seminar dengan 1000 peserta
	Penyebaran informasi di dalam negeri dan internasional	Jumlah siaran pers tentang SDGs	3 pers rilis	5 siaran pers rilis

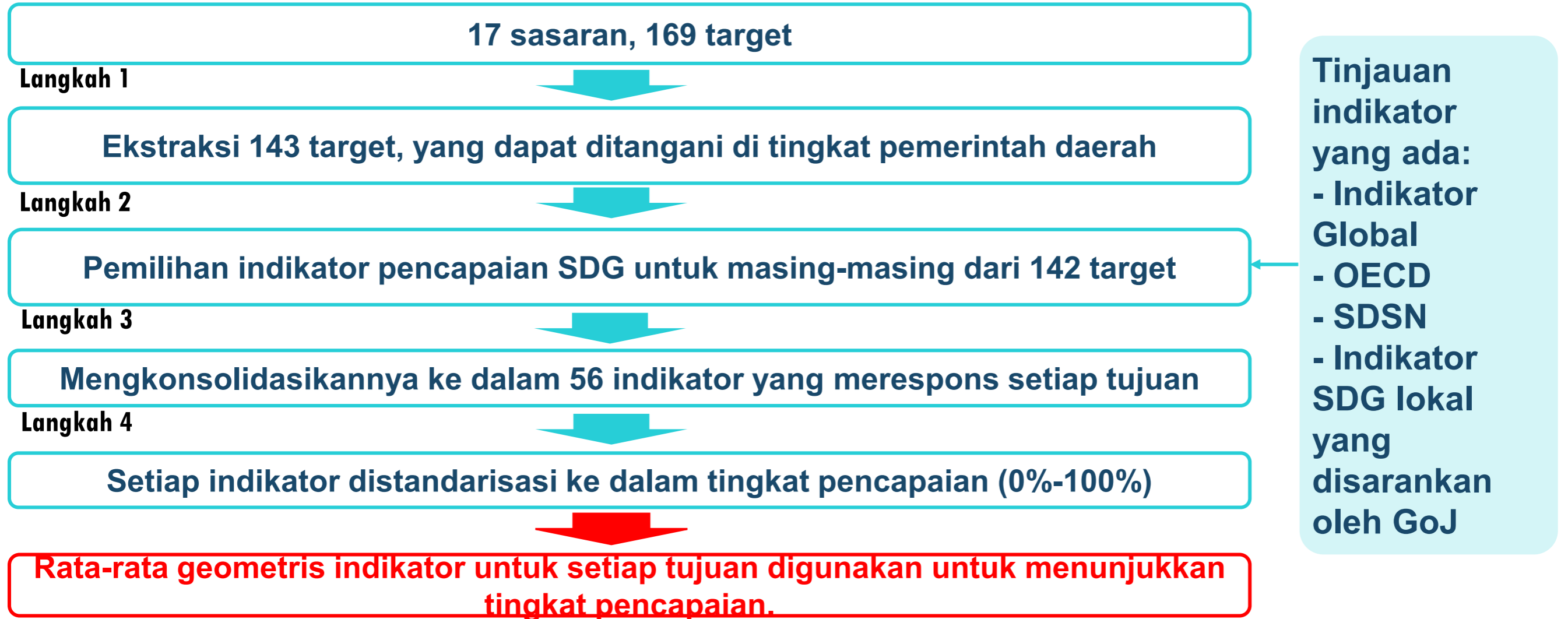
# 1. Hasil Evaluasi Tata Kelola (2019)

## 4. Kemitraan

Langkah-langkah/item untuk indikator	Indikator	Nagoya Kota	Toyota Kota	
4. Kemitraan	Pemahaman dan penetrasi warga negara	Proposisi kesadaran warga negara dari SDGs	18.2%	45.5%
	Kemitraan korporat	Jumlah perusahaan kemitraan untuk SDGs	23 kemitraan	126 kemitraan
	Kemitraan dengan universitas dan kelompok kegiatan	Jumlah kelompok aktivitas/ organisasi yang berkolaborasi pada SDGs	9 kelompok/ organisasi	45 kelompok/ organisasi
	Kemitraan internasional	Jumlah internasional organisasi, institusi, saudara kota-kota yang berkolaborasi dalam SDGs	14 organisasi/kota saudara	9 organisasi/kota saudara

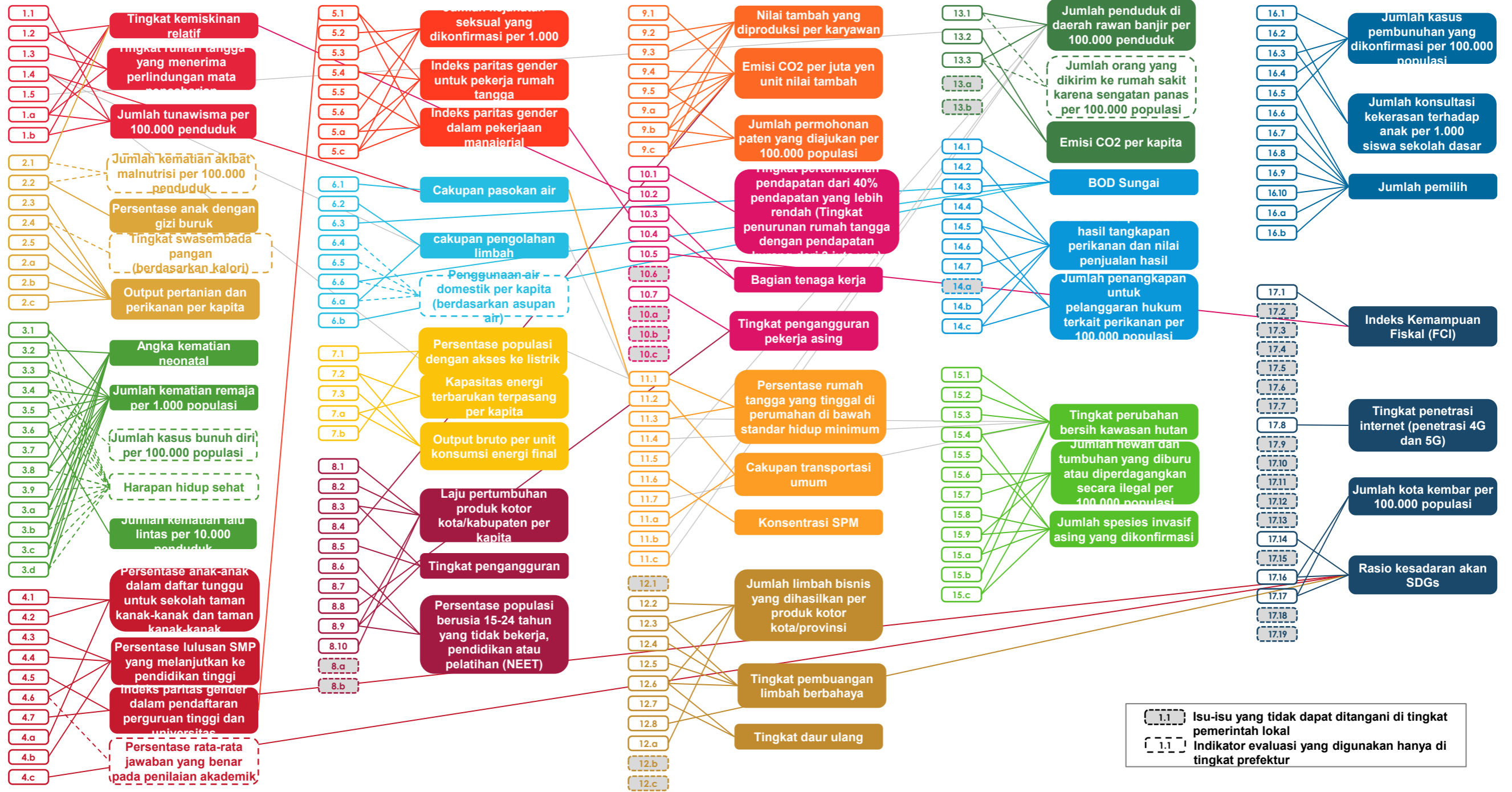
## 2. Evaluasi Prestasi

### Bagaimana memilih indikator untuk mengukur tingkat **pencapaian TPB**





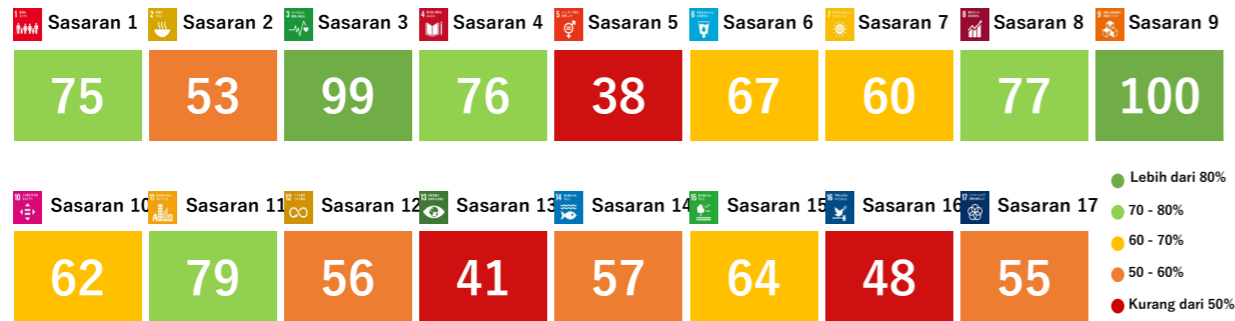
# Hubungan antara indikator dan target



# 2. Hasil Evaluasi Pencapaian (2020)

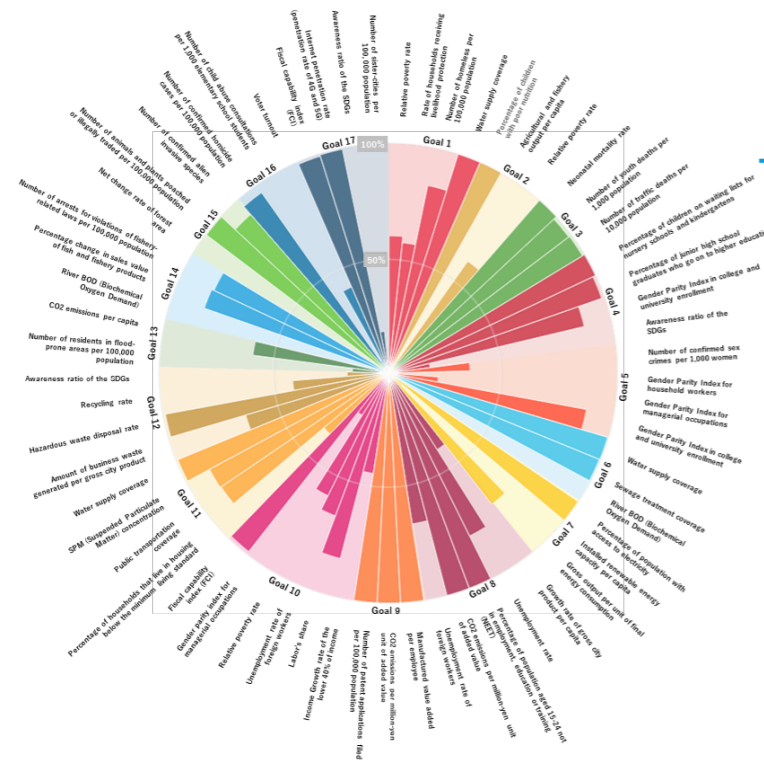
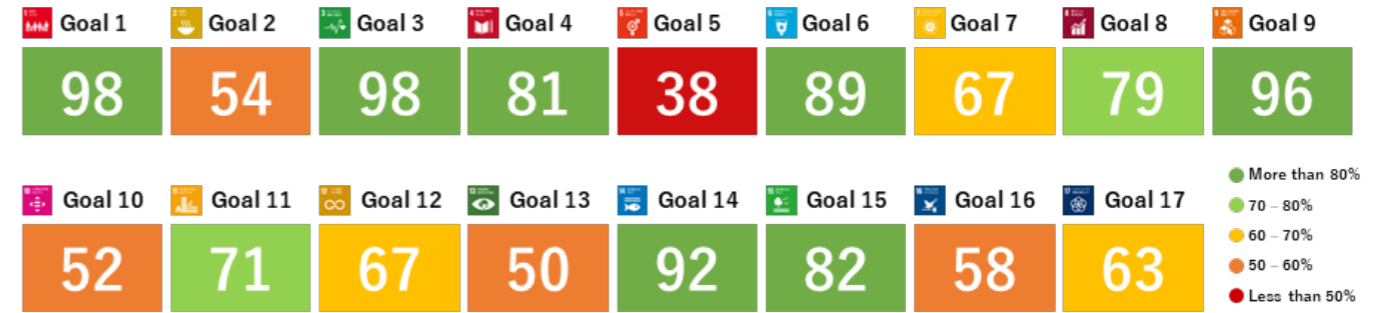
## Kota Nagoya

Tingkat pencapaian untuk setiap tujuan

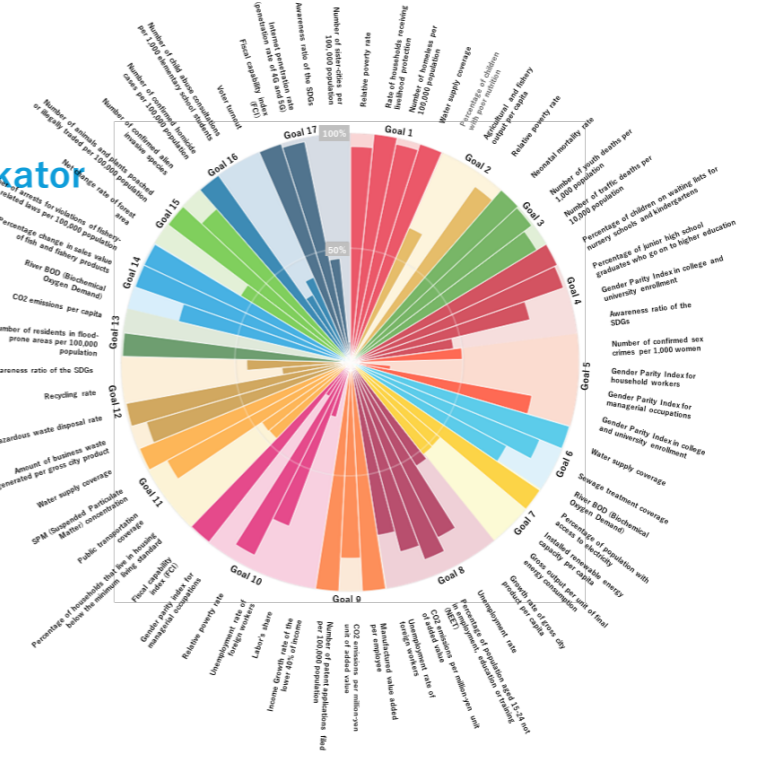


## Kota Toyota

Achievement level for each goal



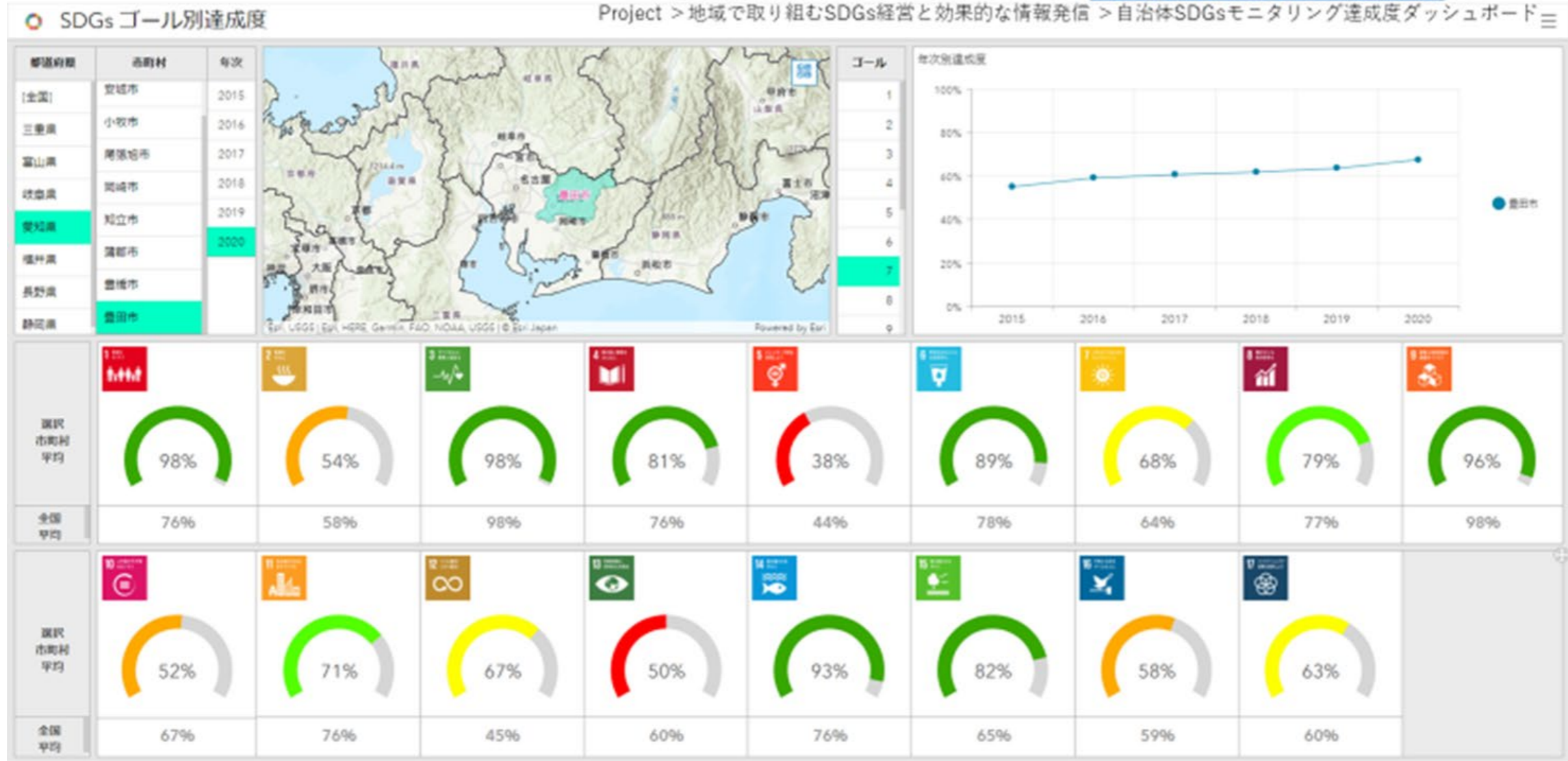
Tingkat pencapaian untuk setiap indikator



# 3. Visualisasi - Demo Dasbor SDGs

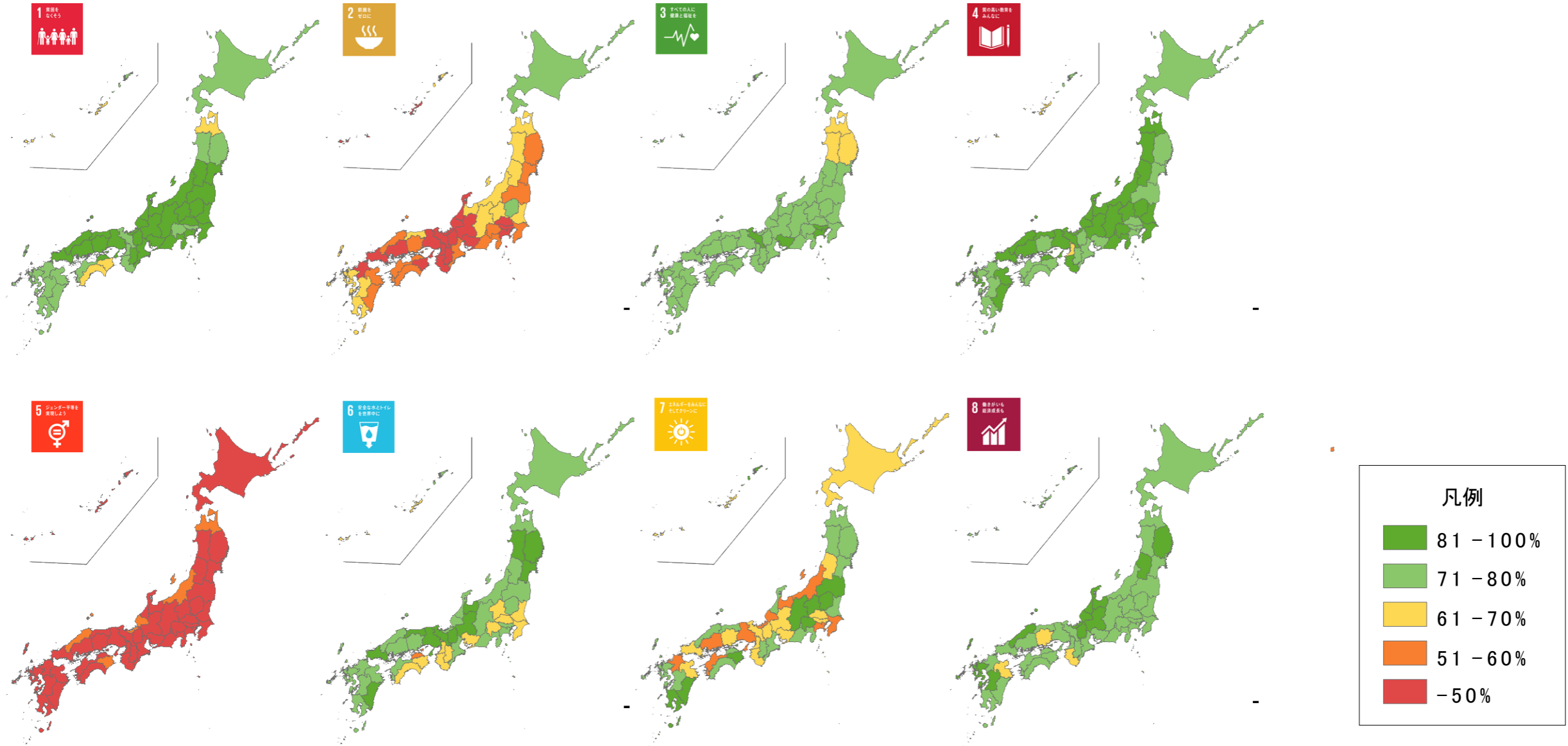
中部圏SDGs広域プラットフォームホームページ (<https://chubu-sdgs-platform.jp/home/>) >

Project > 地域で取り組むSDGs経営と効果的な情報発信 > 自治体SDGsモニタリング達成度ダッシュボード



※この資料はイメージです。実際に公開されている内容と異なります。

### 3. Visualisasi - Hubungan antara pencapaian hasil evaluasi di tingkat nasional dan lokal



## Pengumpulan Data Alat



Statistik yang Ada  
Data



Informasi Partisipatif  
Alat Koleksi



Alat Promosi Tindakan


## Pemantauan & Evaluasi Alat Evaluasi



Evaluasi  
Tata Kelola SDGs



Evaluasi  
Pencapaian SDGs



## Informasi Alat Penyebaran dan Berbagi Informasi



VLR

Laporan manajemen SDG




Dasbor SDG

Alat visualisasi SDG



Humas/Informasi  
Penyebaran Informasi



Toyota  
Kota  
VLR  
(2022)



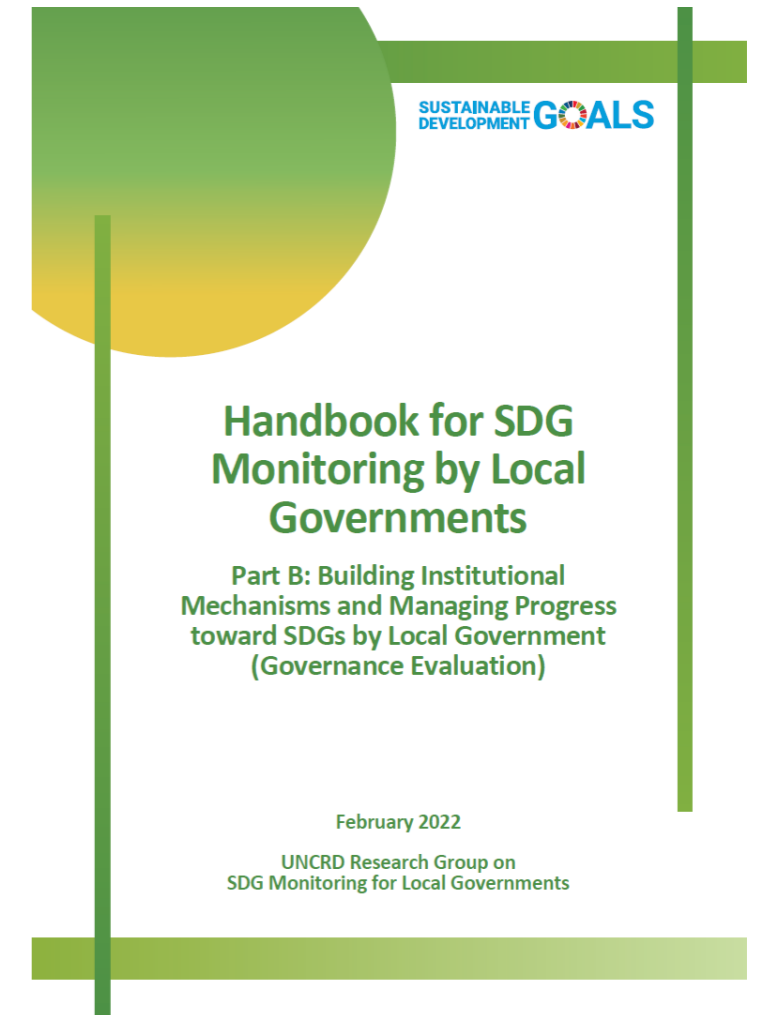
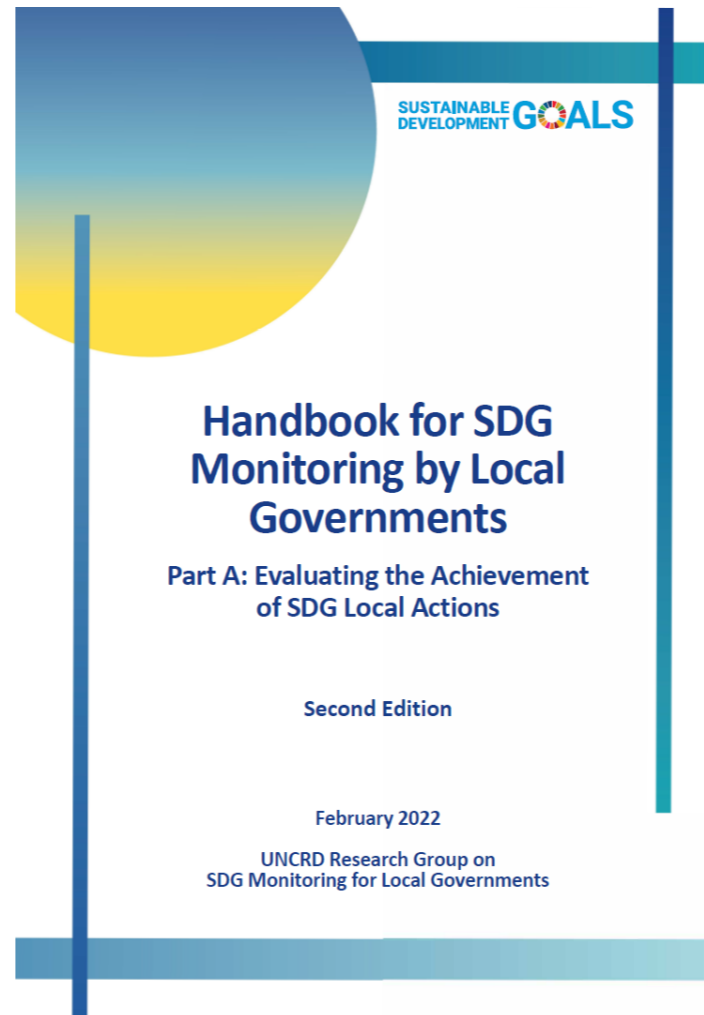
Dasbor untuk Lokal  
Pencapaian SDG di Jepang

## 4. Kesimpulan

- ❑ Memahami kekuatan dan kelemahan, tantangan dan kekuatan yang dimiliki setiap daerah dalam hal SDGs akan membantu mereka mengembangkan pemahaman yang lebih baik tentang di mana mereka berdiri dan tantangan yang mereka hadapi.
- ❑ Menganalisis hasil pemantauan & evaluasi TPB secara lebih rinci dapat berkontribusi pada pembuatan strategi berbasis data, perencanaan kota, dan pengambilan keputusan.
- ❑ Dengan berbagi hasil dengan masyarakat setempat, kolaborasi dan inovasi baru dapat diciptakan melalui kemitraan publik-swasta, yang melibatkan berbagai pemangku kepentingan.
- ❑ Kita mendekati pergantian abad menuju tahun 2030. Penting untuk mengetahui di mana posisi kita saat ini dan menyadari jarak ke tujuan untuk mempercepat upaya kita di masa depan.

**TERIMA  
KASIH!**

# Buku Pegangan Pemantauan SDG Bagian A dan B



<https://www.uncrd.or.jp/index.php?page=view&type=13&nr=1212&menu=327>